



KABIWAZA

Airon Jerm Light

— feel at home —



Airon Jerm Light

エアロンジャームライト

確かな安全性

華美技シリーズは、人と自然環境へ配慮した原材料を混合し、生成された洗浄剤や除菌剤を取り揃えています。安心な空間を作り上げるための日々のお手入れに、確かな効果を実感できます。大切な空間の安心を維持するために手にとっていただける製品です。

安全性 主成分は環境にやさしい食品添加物のみを使用し、カビ取り剤特有の塩素臭を大幅に低減させています。

浸透性 特別な製法による高い浸透力で、表面に発生したカビはもちろん、内部にまで侵食した見えないカビにも十分に効果を発揮します。

除菌力 カビ（真菌）はもちろん、大腸菌や黄色ブドウ菌、その他の幅広い有害菌にも効果を発揮します。

カビは若いときには目に見えません。成長し胞子をつけてコロニー（胞子の集合体）に成長すると、人の目に映りカビと認識できます。目で認識できるカビは既にかなり成長しているものということです。一部にカビが見受けられたら見えない若いカビが生息しているかもしれません。早い段階での対処を推奨いたします。

浸透力と液剤量

カビの黒ずみを発見した場合、 1cm^2 において約1億個もの菌核が存在するとされています。この数の菌を全て除菌するには、適正な時間と適正な有効成分が必要になります。

本液剤は、高い水溶性と表面張力による内部浸透性を有するため、効率的に躯体内部のカビ全域に洗浄成分を与え、カビの細胞壁を破り核を分解することができます。存在するカビを一度リセットすることで、目に映るカビの再発までの期間を長期化します。

掃除や換気に気をつけていても、いつの間にか住まいのあちこちに発生してしまうカビ。

見た目では不快だけでなく、
放っておくと住宅を傷めたり、
健康を害することにも繋がります。

日々のメンテナンスを通じて、
カビが生育しにくい環境を目指しましょう。



風や雨粒に含まれて
浮遊菌は飛来してきます。



付着すると菌糸を伸ばし
摩擦による静電気で
餌となる埃や塵を吸着します。



栄養を摂取し生育してくると
菌糸の先に新たな胞子をつけ
飛散させます。
根付いた場所は侵攻を進めコロニー
（胞子の集合体）を形成します。

塩素濃度について

一般に市販されているカビ取り剤および漂白剤の有効塩素濃度は約3~6%。さらに業務用はそれ以上の濃度のものも存在します。また、塩素濃度が高いと塩素特有の刺激臭や金属腐食性、眼や粘膜への刺激が耐えられないものとなります。

それに比べ、本液剤の有効塩素濃度は約1%。塩素臭や刺激性が大幅に低減されているため、使用者負担を著しく軽減することができます。


使用方法

スプレーで表面がしっかり濡れるまで、たっぷり均一に吹きかけてください。

カビが消えたら水で洗い流すか、濡れた雑巾で拭き取ってください。

20分以上放置してカビが落ちきらない場合は繰り返し作業を行ってください。

※カビの色素による着色（変色）は落ちきらない場合があります。



キッチンからバスルームまで
さまざまな水回り掃除に適した洗浄剤です。

大切な我が家を清潔に保ち
素敵な空間を。

場所に合わせた使用方法



浴室

湿気が溜まりやすくカビが繁殖しやすい場所です。
こまめにお手入れしてあげましょう。

使用方法

FRP、タイル、塩化ビニール素材などに使用できます。

1)対象箇所がしっかり濡れるまでたっぷりと、

本液剤を吹きかけてください。

2)20分以上放置し、シャワーで洗い流してください。

※石鹸カスや、皮脂などが固着している場合は、

建材を傷つけないプラスチックのブラシ等で軽く擦ると除去できます。

●お風呂のドアパッキンに付着したカビに使用する場合

本液剤をキッチンペーパーなどに染み込ませ、ラップで覆い湿布してあげることで効果が高くなります。湿布時間は1時間程です。放置後、洗い流してください。

※温度が高い時はアルミサッシなどの金属を痛めてしまうことがあります。

はみ出ないように刷毛や綿棒などで小さく塗り込んでください。

また、長く放置されたカビは色が抜け切らない場合があります。



注意事項

1)酸性洗剤と絶対に混ぜないように注意してください。

特に排水溝周りなどの詰まりの解消に用いるものには酸性の商品が存在します。
使用した場合はシャワーで排水溝内をしっかりと流してから本製品をご使用ください。

2)漂白剤の使用できない場所には使用しないでください。

また、木材や石材などのご使用は避けてください。

※バスタブも漂白剤の使用を避けた方が良いものが存在します。製品のメンテナンス方法をご確認ください。壁面などに使用する際に液垂れによってムラが発生する事があります。バスタブに水を溜めるか、飛散しないように注意して作業してください。

3)高所への使用の場合、スプレーヤーで吹きかける際に顔や眼への飛散に注意

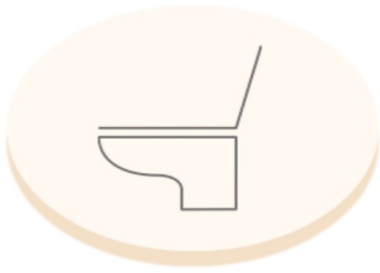
してください。必要に応じて保護メガネ等を着用してください。

天井などへの作業の際は、床用ワイパーなどへ10プッシュ程浸透させて塗り広げると飛散させずに塗布する事ができます。薄くなってきたら追加し全体に塗り広げてください。

※顔や眼への飛散に気をつけて、真上で作業しないようにしてください。

4)換気を行いながら作業してください。

ゴム手袋着用のもと、顔や眼への飛散に注意して作業してください。



トイレ

死角が多いため、放置されてしまう場所にカビが生息し落とせなくなってしまうことがあります。

使用方法

便器、壁紙、CFシートなどに使用できます。

●便器の縁付近に使用する場合

本液剤を吹きかけて20分ほど放置した後、トイレ用のブラシで軽く擦り、洗い流してください。

※タンク内はデリケートな金属を使用している場合があるため、本液剤を使用し放置すると、劣化の原因になる恐れがあります。トイレ用の洗剤（中性洗剤）などでお掃除してあげてください。水のみたまらないタンク上部は水拭きで処理し、汚れを除去した後は排水してください。

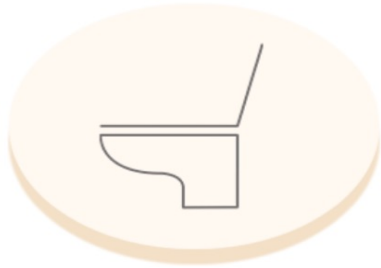
●壁紙などへの使用ビニールクロスに使用する場合

表面が濡れるまでたっぷりと均一に吹きかけてください。

20分ほど放置した後、硬く絞った布巾などで拭き取ってください。

※本液剤は使用できますが、柄などに影響がないか

隅の方で小さく本液剤を吹きかけ、試験してからご使用ください。



注意事項

1) 酸性洗剤と絶対に混ぜないように注意してください。

トイレ用洗剤の中に、水垢や尿石の処理剤として酸性洗剤が広く取り扱われています。同時に使用し混合されないようにしてください。

2) 漂白剤の使用できない場所には使用しないでください。また木材、石材へのご使用は避けてください。壁紙などを清掃する際は、柄などに影響がないか隅の方で小さく本製品を吹きかけ、試験してからご使用ください。

※床材のCFシートやフローリングなどは、ワックスなどが塗られている場合・水濡れに弱い素材の場合・アルカリ性および塩素系が使用できない床材が使用されている場合には使用しないでください。色ムラなどの原因になる恐れがあります。必要に応じて養生を行ってください。

3) 換気を行いながら作業してください。

ゴム手袋着用のもと、顔や眼への飛散に注意し作業してください。

キッチン



毎日使用するキッチンは、食材や油などの拭き残しがカビの温床になることもあります。

使用方法

シンク周り、まな板、食器などに使用できます。

●シンク周りのカビ取りに使用する場合

コーキングやパッキンなどに使用する際は、他への飛散に気をつけてスプレーしてください。飛散が懸念される場合は、刷毛や綿棒などに染み込ませて塗布してください。また長く放置されて色素が落ち切らない場合は、キッチンペーパーなどを使用し湿布することで高い効果が得られます。放置後は水で洗い流すか、水を絞った布巾で拭き取ってください。

※長く放置されたカビは色が抜け切らない場合があります。

●まな板や食器の除菌に使用する場合

中性洗剤で汚れを落としてからしっかり濡れるまでスプレーしてください。20分以上放置し、中性洗剤で洗浄した後しっかりと濯いでください。

※金属食器などのデリケートなものの漂白剤が使用できないものに関しては使用を避けてください。洗浄する際は製品のメンテナンス方法をご確認ください。



注意事項

1) 酸性洗剤と絶対に混ぜないように注意してください。

特に排水溝周りなどの詰まりを解消に用いるものは酸性の商品が存在します。
使用した場合は排水溝内をしっかりと流してから本液剤をご使用ください。

2) 漂白剤が使用できない場所には使用しないでください。

また木材、石材のご使用は避けてください。

※キッチンカウンターは漂白剤の使用を避けた方が良いものが存在します。

製品のメンテナンス方法をご確認ください。


3) 換気を行いながら作業してください。

ゴム手袋着用のもと、顔や眼への飛散に注意して作業してください。

バルコニー



After




Before

バスルーム



After



Before

華美技シリーズラインナップ

Airon Jerm Light

(エアロンジャームライト)

カビ取り剤

カビの除去、除菌、洗浄に
効果を発揮

LA・QUA

(ラ・キュア)

アルカリ電解水

二度拭きいらずで
洗浄、除菌に効果を発揮



Airon Multi Light

(エアロンマルチライト)

油汚れ用洗剤

頑固な油汚れの除去に
効果を発揮

mu・zia

(ミュージア)

除菌剤

弱酸性で
素肌にやさしく安心

我が家は自分の拠点。今の自分を築いてくれた場所。自分が自分らしくいられる場所。

そして、家族の幸せを見守ってくれたこの場所に感謝しつつ、

これからもずっと大切に過ごしていきたい。

【応急処置】

- 皮膚又は毛に付着した場合：
汚染した衣類を直ちに脱ぐこと。また、すべて取り去ること。皮膚または毛を流水又はシャワーで洗うこと。
- 吸入した場合：
新鮮な空気のある場所に移動し、呼吸しやすい姿勢で休息すること。気分が悪い場合は医師に連絡すること。
- 目に入った場合：
水で15分以上洗うこと。コンタクトレンズを着用していて容易に外せる場合は外すこと。その後も洗うこと。
- 飲み込んだ場合：
口をすすぐこと。無理に吐かせないこと。直ちに医師に連絡すること。



子供に注意



目に注意



酸性タイプと
併用不可



必ず換気



マスク手袋
着用

使用上の注意

- ・用途以外に使用しないでください。
使用方法を参考にし、十分に気を付けて取り扱ってください。
- ・取扱いの際は必要に応じて適した保護手袋、保護衣、保護眼鏡を着用してください。
- ・屋内で使用する際は換気をよくして使用してください。
- ・開栓時、使用中の液の飛散に注意してください。ミストを吸入しないでください。
- ・取扱い後はよく手を洗ってください。
- ・他の液体（酸性液剤と混合すると有毒ガスが発生し危険）と絶対に混ぜないでください。





販売元

JMCP

株式会社日本カビ対策プロジェクト 販売企画室

【東日本事業部】

〒206-0802 東京都稲城市東長沼568-11 HPビル1階

【西日本事業部】

〒769-0206 香川県綾歌郡宇多津町浜六番丁78-2

TEL : 0120-40-7717

Mail : toiawase@jmcp.co.jp



公式HP
<https://jmcp.co.jp/shop/>



Instagram
[@kabiwaza_clean](https://www.instagram.com/kabiwaza_clean)

